

HƯỚNG DẪN ĐĂNG KÝ DỰ TUYỂN VÀ XÉT TUYỂN VÀO TRƯỜNG THPT CHUYÊN ĐẠI HỌC VINH NĂM 2022


1. ĐĂNG KÝ HỒ SƠ

Bước 1: Cập nhật hồ sơ cá nhân

Thí sinh có nhu cầu đăng ký dự tuyển vào trường THPT Chuyên Đại học Vinh cần thực hiện đăng ký hồ sơ bằng cách truy cập website có địa chỉ:

<https://tuyensinhthpt.vinhuni.edu.vn/>

Tại giao diện đăng ký hồ sơ, thí sinh thực hiện:

- Nhập đầy đủ và chính xác các thông tin cá nhân theo mẫu.
- Chọn  để tải lên ảnh chân dung

ĐĂNG KÝ DỰ TUYỂN VÀO LỚP 10 THPT CHUYÊN, LỚP 10 THPT CHẤT LƯỢNG CAO
TRƯỜNG ĐẠI HỌC VINH NĂM HỌC 2022 - 2023

Bạn cần hoàn thành các bước sau: 1. Nhập thông tin thí sinh 2. Chọn nguyện vọng đăng ký 3. Cập nhật các minh chứng 4. Nộp lệ phí và in giấy báo

1 THÔNG TIN THÍ SINH

Thí sinh vui lòng điền đầy đủ thông tin vào các ô dữ liệu. Các ô có (*) là bắt buộc

Họ và tên (*)	<input type="text" value="Họ và tên"/>	Giới tính (*)	<input checked="" type="radio"/> Nam <input type="radio"/> Nữ
Ngày sinh (*)	<input type="text" value="Ngày"/> <input type="text" value="Tháng"/> <input type="text" value="Năm"/>		
Hộ khẩu thường trú (*)	<input type="text" value="Tỉnh Nghệ An"/> <input type="text" value="Thành phố Vinh"/>	<input type="text" value="Địa chỉ"/>	
Điện thoại (*)	<input type="text" value="Điện thoại"/>	<input type="text" value="Email nhận thông báo (*)"/>	<input type="text" value="Email"/>
Trường THCS (*)	<input type="text" value="Trường THCS"/>		
Địa chỉ báo tin (*)	<input type="text" value="Địa chỉ báo tin"/>		
Ảnh chân dung (*)	<input type="button" value="Tải ảnh chân dung"/> Chưa có tệp nào được chọn		

Hình 1: Giao diện cập nhật thông tin cá nhân

Bước 2: Lựa chọn nguyện vọng đăng ký và nhập kết quả học tập

Thí sinh có thể lựa chọn một trong ba nguyện vọng sau: **Thi tuyển hệ Chuyên**, **Thi tuyển hệ Chất lượng cao (CLC)** hoặc **Tuyển thẳng hệ CLC**.

* Nếu lựa chọn nguyện vọng đăng ký thi tuyển hệ Chuyên, thí sinh cần:

- Chọn hệ Chuyên tại Nguyện vọng 1, chọn môn dự thi
- Chọn nguyện vọng 2 là hệ Chất lượng cao nếu có nhu cầu xét tuyển nguyện vọng 2 vào hệ Chất lượng cao
- Chọn Điểm ưu tiên xét tuyển (nếu có)

- Nhập học lực, hạnh kiểm, kết quả học tập bậc THCS, kết quả học tập môn chuyên

*** Nếu lựa chọn nguyện vọng đăng ký thi tuyển hệ Chất lượng cao, thí sinh cần:**

- Nhập học lực, hạnh kiểm, kết quả học tập 3 môn Toán, Văn, Tiếng Anh ở bậc THCS

*** Nếu lựa chọn nguyện vọng đăng ký tuyển thẳng hệ CLC, thí sinh cần:**

- Nhập các thông tin về môn đạt giải, loại giải hoặc nhập điểm ưu tiên xét tuyển theo quy định của Nhà trường.

- Nhập học lực, hạnh kiểm, kết quả học tập 3 môn Toán, Văn, Tiếng Anh ở bậc THCS

Lưu ý:

- Sau khi lựa chọn một trong ba nguyện vọng ở trên, thí sinh cần tích vào ô cam kết về tính đúng đắn của các thông tin đã khai báo và bấm nút **Cập nhật hồ sơ** để cập nhật hồ sơ.

- Sau khi cập nhật hồ sơ, thí sinh sẽ nhận được email thông báo các thông tin đã đăng ký, trong đó có thông tin mã hồ sơ được sử dụng để tra cứu và nộp lệ phí.

2 NGUYỄN VỌNG ĐĂNG KÝ Thi tuyển hệ chuyên Thi tuyển hệ CLC Tuyển thẳng hệ CLC

Thí sinh vui lòng điền đầy đủ thông tin vào các ô dữ liệu. Các ô có (*) là bắt buộc theo lựa chọn đăng ký

1. Nguyên vọng 1 (*) Môn dự thi (*)

2. Nguyên vọng 2

Ghi chú:
- Thí sinh dự tuyển vào chuyên Tin phải ghi rõ môn dự thi là môn Toán hoặc môn Tin.
- Nguyên vọng được xét theo thứ tự ưu tiên nguyện vọng 1,2.

Điểm ưu tiên xét tuyển theo thông báo của Trường Đại học Vinh (nếu có)

BẢNG GHI KẾT QUẢ HỌC TẬP

TT	Lớp	Xếp loại		Kết quả học tập THCS	Kết quả học tập môn chuyên	Ghi chú
		Học lực	Hạnh kiểm			
1	Lớp 6	<input type="text" value="Giỏi"/>	<input type="text" value="Tốt"/>	<input type="text"/>	<input type="text"/>	<input type="text"/>
2	Lớp 7	<input type="text" value="Giỏi"/>	<input type="text" value="Tốt"/>	<input type="text"/>	<input type="text"/>	<input type="text"/>
3	Lớp 8	<input type="text" value="Giỏi"/>	<input type="text" value="Tốt"/>	<input type="text"/>	<input type="text"/>	<input type="text"/>
4	Lớp 9	<input type="text" value="Giỏi"/>	<input type="text" value="Tốt"/>	<input type="text"/>	<input type="text"/>	<input type="text"/>

Ghi chú:
Riêng chuyên thí sinh đăng ký dự tuyển vào chuyên Tin nếu thi môn Toán thì lấy điểm môn chuyên là môn Toán, nếu thi môn tin thì lấy điểm môn chuyên là môn Tin).

Tôi xin cam kết các thông tin đã khai báo ở trên là đúng sự thật. Nếu sai sót tôi xin chịu hoàn toàn trách nhiệm.

Cập nhật hồ sơ

Hình 2: Giao diện chọn nguyện vọng đăng ký thi tuyển hệ chuyên

và nhập kết quả học tập

2 NGUYỄN VỌNG ĐĂNG KÝ

Thi tuyển hệ chuyên **Thi tuyển hệ CLC** Tuyển thẳng hệ CLC

Môn thi: Toán và Tiếng Anh
Ghi chú:
- Thí sinh phải dự thi đủ cả 2 môn
- Hình thức thi: Trắc nghiệm khách quan;
- Thời gian làm bài: 60 phút/môn;

BẢNG GHI KẾT QUẢ HỌC TẬP

TT	Lớp	Xếp loại		Điểm tổng kết môn			Ghi chú
		Học lực	Hạnh kiểm	Toán	Văn	Anh	
1	Lớp 6	Giỏi	Tốt				
2	Lớp 7	Giỏi	Tốt				
3	Lớp 8	Giỏi	Tốt				
4	Lớp 9	Giỏi	Tốt				

Ghi chú:
Riêng chuyên thí sinh đăng ký dự tuyển vào chuyên Tin nếu thi môn Toán thì lấy điểm môn chuyên là môn Toán, nếu thi môn tin thì lấy điểm môn chuyên là môn Tin).

Tôi xin cam kết các thông tin đã khai báo ở trên là đúng sự thật. Nếu sai sót tôi xin chịu hoàn toàn trách nhiệm.

Cập nhật hồ sơ

Hình 3: Giao diện chọn nguyện vọng đăng ký thi tuyển hệ Chất lượng cao và nhập kết quả học tập

2 NGUYỄN VỌNG ĐĂNG KÝ

Thi tuyển hệ chuyên Thi tuyển hệ CLC **Tuyển thẳng hệ CLC**

Thí sinh vui lòng điền đầy đủ thông tin vào các ô dữ liệu. Các ô có (*) là bắt buộc theo lựa chọn đăng ký

Môn đạt giải (*) Môn đạt giải Loại giải (*) Loại giải

Điểm ưu tiên xét tuyển theo thông báo của Trường Đại học Vinh (nếu có) [Không có]

BẢNG GHI KẾT QUẢ HỌC TẬP

TT	Lớp	Xếp loại		Điểm tổng kết môn			Ghi chú
		Học lực	Hạnh kiểm	Toán	Văn	Anh	
1	Lớp 6	Giỏi	Tốt				
2	Lớp 7	Giỏi	Tốt				
3	Lớp 8	Giỏi	Tốt				
4	Lớp 9	Giỏi	Tốt				

Ghi chú:
Riêng chuyên thí sinh đăng ký dự tuyển vào chuyên Tin nếu thi môn Toán thì lấy điểm môn chuyên là môn Toán, nếu thi môn tin thì lấy điểm môn chuyên là môn Tin).

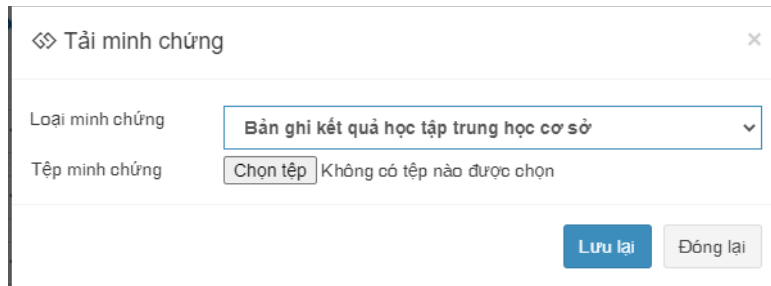
Tôi xin cam kết các thông tin đã khai báo ở trên là đúng sự thật. Nếu sai sót tôi xin chịu hoàn toàn trách nhiệm.

Cập nhật hồ sơ

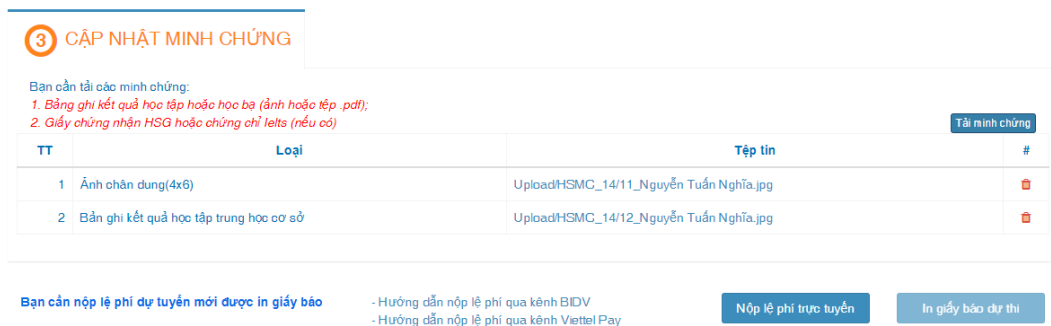
Hình 4: Giao diện chọn nguyện vọng đăng ký tuyển thẳng hệ Chất lượng cao và nhập kết quả học tập

Bước 3. Tải minh chứng và hoàn thiện hồ sơ

Sau khi bấm nút **Cập nhật hồ sơ**, giao diện hiển thị thêm mục để thí sinh tải lên các minh chứng. Thí sinh cần chuẩn bị sẵn các file pdf hoặc file ảnh các loại minh chứng, sau đó bấm nút **Tải minh chứng**, chọn loại minh chứng và chọn file tương ứng để tải lên và bấm nút **Lưu lại**.



Hình 7: Giao diện tải minh chứng



3 CẬP NHẬT MINH CHỨNG

Bạn cần tải các minh chứng:

- Bảng ghi kết quả học tập hoặc học bạ (ảnh hoặc tệp .pdf);
- Giấy chứng nhận HSG hoặc chứng chỉ IELTS (nếu có)

Tải minh chứng

TT	Loại	Tệp tin	#
1	Ảnh chân dung(4x6)	UploadHSMC_14/11_Nguyễn Tuấn Nghĩa.jpg	
2	Bản ghi kết quả học tập trung học cơ sở	UploadHSMC_14/12_Nguyễn Tuấn Nghĩa.jpg	

Bạn cần nộp lệ phí dự tuyển mới được in giấy báo

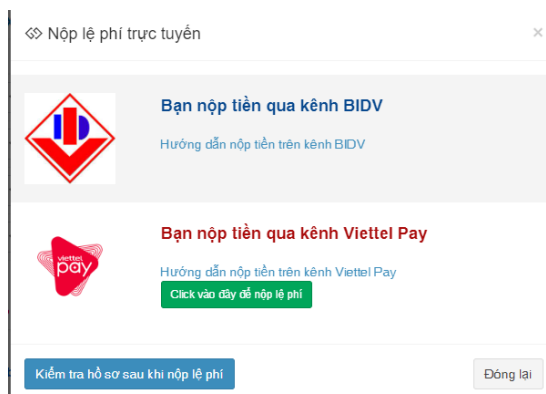
- Hướng dẫn nộp lệ phí qua kênh BIDV
- Hướng dẫn nộp lệ phí qua kênh Viettel Pay

Nộp lệ phí trực tuyến **In giấy báo dự thi**

Hình 8: Giao diện minh chứng đã được cập nhật

Bước 4. Nộp lệ phí dự tuyển

Sau khi hoàn thành cập nhật các minh chứng, thí sinh tiến hành nộp lệ phí dự tuyển bằng cách bấm vào nút **Nộp lệ phí trực tuyến**. Có hai phương thức để nộp lệ phí: Nộp tiền qua kênh ngân hàng BIDV hoặc qua kênh Viettel Pay.



Hình 9: Lựa chọn phương thức nộp lệ phí dự tuyển

Thí sinh lựa chọn phương thức nộp tiền thuận lợi nhất để thực hiện nộp lệ phí dự tuyển. Để thực hiện việc thanh toán chính xác và thuận lợi, thí sinh cần tải về hướng dẫn nộp tiền, đọc kỹ và thực hiện. Sau khi thực hiện thanh toán thành công, thí sinh có thể kiểm tra lại kết quả bằng cách bấm vào nút **Kiểm tra hồ sơ sau khi nộp lệ phí**

Lưu ý: Các hồ sơ đã nộp lệ phí dự tuyển thành công thì không được cập nhật thông tin hồ sơ, do đó trước khi thực hiện nộp lệ phí dự tuyển, thí sinh cần kiểm tra chính xác các thông tin hồ sơ và minh chứng.

Bước 5. In giấy báo dự thi

Sau khi thực hiện thanh toán thành công, thí sinh bấm nút **In giấy báo dự thi** để thực hiện xem in giấy báo dự thi. Việc in giấy báo dự thi chỉ thực hiện được khi thí sinh đã nộp lệ phí dự tuyển thành công.

«» In giấy báo dự thi

Xin chào thí sinh: **Nguyễn Tuấn Nghĩa test!**
Lời đầu tiên, xin trân trọng cảm ơn bạn đã đăng ký tham dự kỳ thi tuyển sinh vào lớp 10 Trường THPT Chuyên - Đại học Vinh năm học 2022 - 2023. Ban Tổ chức xin chúc mừng Ban đã hoàn thành hồ sơ đăng ký dự tuyển vào lớp 10 **Thi tuyển hệ chuyên**
Kính chúc Ban sức khỏe và hoàn thành kỳ thi thuận lợi!

BỘ GIÁO DỤC VÀ ĐÀO TẠO **CỘNG HÒA XÃ HỘI CHỦ NGHĨA VIỆT NAM**
TRƯỜNG ĐẠI HỌC VINH **Độc lập - Tự do - Hạnh phúc**
Nghệ An, ngày 06 tháng 5 năm 2022

GIẤY BÁO DỰ THI
Kỳ thi tuyển sinh vào lớp 10 THPT Chuyên Trường Đại học Vinh
năm học 2022 - 2023


HỘI ĐỒNG TUYỂN SINH TRƯỜNG ĐẠI HỌC VINH

Báo cho thí sinh: **NGUYỄN TUẤN NGHĨA TEST**
Sinh ngày: **10/03/1987**. Học sinh: Trường THCS Bền Thủy
Đã đăng ký dự tuyển: **Chuyên Toán học**
Đền tham dự kỳ thi tuyển sinh vào lớp 10 - Trường THPT Chuyên, Trường Đại học Vinh năm học 2022 - 2023.

TT	Thời gian	Nội dung
1	7h30' / 10/6/2022	Thí sinh xem SBD, phòng thi tại Trường Đại học Vinh
2	8h30' / 10/6/2022	Thí sinh tập trung tại phòng thi để làm thủ tục dự thi
3	14h00' / 10/6/2022	Thí sinh có mặt tại phòng thi, dự thi môn chuyên

Ghi chú: *Khi đến dự tuyển thí sinh mang theo Thẻ học sinh hoặc giấy tờ cá nhân.*

In giấy báo dự thi **Đóng lại**



Hình 10: Xem và in giấy báo dự thi

2. TRA CỨU VÀ CẬP NHẬT THÔNG TIN HỒ SƠ

Bước 1: Đăng nhập hệ thống

Trong trường hợp thí sinh muốn tra cứu hoặc cập nhật thông tin hồ sơ như: cập nhật minh chứng, nộp lệ phí dự tuyển, thí sinh truy cập lại hệ thống, tại địa chỉ:

<https://tuyensinhthpt.vinhuni.edu.vn>

Thí sinh vào menu **Tra cứu hồ sơ**, nhập thông tin **Email** và **Mã hồ sơ** (đã được gửi qua email), sau đó bấm nút **Kiểm tra thông tin**. Nếu thông tin nhập là chính xác, hồ sơ của thí sinh sẽ được hiển thị.

Hotline: 0238.8988.989; Email: tuyensinhthpt@vinhuni.edu.vn

NHÀ TRƯỜNG SẼ TIẾP NHẬN HỒ SƠ ĐĂNG KÝ DỰ TUYỂN TỪ NGÀY 16/05/2022

NHẬP CÁC THÔNG TIN ĐÃ ĐƯỢC GỬI QUA EMAIL CỦA BẠN

Email	<input type="text"/>
Mã hồ sơ	<input type="text"/>

Hình 11: Giao diện tra cứu hồ sơ

Bước 2: Tra cứu và cập nhật hồ sơ

Sau khi đã đăng nhập thành công, thí sinh có thể:

- Tra cứu các thông tin về hồ sơ của bản thân, thông tin giấy báo dự thi, thông tin về nộp lệ phí dự tuyển.

- Cập nhật các thông tin hồ sơ và minh chứng (nếu thí sinh chưa nộp lệ phí và hồ sơ đang được phép cập nhật)

- Thực hiện đóng lệ phí dự tuyển

Lưu ý: Các trường hợp đã nộp lệ phí dự tuyển thành công thì không được cập nhật thông tin hồ sơ

Trên đây là bản hướng dẫn đăng ký, cập nhật hồ sơ dự tuyển và xét tuyển vào trường THPT Chuyên Đại học Vinh năm 2022. Xin trân trọng cảm ơn.